




СОГЛАСОВАНО:

УТВЕРЖДАЮ:

Начальник отдела образования Администрации
Сосновского района Тамбовской области

 Нефедова М.В.
(подпись) (расшифровка подписи)

 Директор МБОУ Сосновская СОШ №2
 наименование должностного лица, утверждающего документ


 Платицына Л.В.
(подпись) (расшифровка подписи)

« 18 » февраля 2022 г.

ОТЧЕТ

о деятельности Муниципального бюджетного учреждения Сосновская средняя общеобразовательная школа № 2 за 2021 год

 Раздел I
 Общие сведения об учреждении.

№ п.п.	Показатели	Единица измерения	Количественные показатели
1	Перечень разрешительных документов, всего		5
1.1.	Устав утвержден постановлением администрации Сосновского района Тамбовской области № 1272 от 13.12.2011г, зарегистрирован в налоговом органе 21.12.2011г. ОГРН 1026800856884		1
1.2.	Свидетельство о внесении записи в ЕГРЮЛ, серия 68 №001591097, дата 13.02.2013		1
1.3	Лицензия на право ведения образовательной деятельности №15/68 от 03.02.2012		1
1.4	Свидетельство о постановке на учёт российской организации в налоговом органе по месту нахождения на территории РФ, серия 68 №001591227, дата 19.11.2002 г.		1
1.5	Свидетельство о постановке на учёт российской организации в налоговом органе по месту ее нахождения, серия 68 №001404638, дата 10.11.2002 г.		1
2	Перечень видов деятельности, всего	X	X
2.1.	Основные виды деятельности, всего	X	X
2.1.1.	Дошкольное образование	X	X
2.1.2	Начальное общее образование	X	X
2.1.3.	Основное общее образование	X	X
2.1.4	Среднее(полное) общее образование	X	X
2.2.	Иные виды деятельности, всего	X	X
2.2.1		X	X
2.2.2.		X	X
3.	Перечень услуг (работ), которые оказываются потребителями за плату, с указанием потребителей указанных услуг (работ)	X	X
3.1.	Дошкольная группа полного дня	чел.	60
3.2.	Дополнительные главы по изучению русского языка	чел.	324
	Дополнительные главы по изучению математики	чел.	257
	Дополнительные главы по изучению обществознания, истории	чел.	47
	Дополнительные главы по изучению биологии	чел.	9
	Дополнительные главы по изучению английского языка	чел.	115
	Дополнительные главы по изучению химии	чел.	2
	Дополнительные главы по изучению географии	чел.	17
	Дополнительные главы по изучению физики	чел.	0
	Вокальное пение	чел.	75
3.3	Питание в школьной столовой за счет родительских средств	чел	840
4.	Количество штатных единиц	X	X
4.1.	На начало года, всего	шт.ед.	299,85

4.1.1.	в том числе руководители	шт.ед.	10
4.1.2.	педагогические работники	шт.ед.	202,35
	из них воспитатели	шт.ед.	17
	учителя	шт.ед.	156,88
4.1.3.	служащие	шт.ед.	18,75
4.1.4.	младший обслуживающий персонал, рабочие	шт.ед.	60

	из них младшие воспитатели, помощники воспитателя	шт.ед.	4
4.2.	<u>На конец года, всего</u>	шт.ед.	293,77
4.2.1.	в том числе руководители	шт.ед.	10
4.2.2.	педагогические работники	шт.ед.	200,77
	из них воспитатели	шт.ед.	15,8
	учителя	шт.ед.	156,33
4.2.3.	служащие	шт.ед.	18,75
4.2.4.	младший обслуживающий персонал, рабочие	шт.ед.	54,25
	из них младшие воспитатели, помощники воспитателя	шт.ед.	3
4.3.	Изменение количества штатных единиц	шт.ед.	+0,57
	в том числе		
	педагогические работники	шт.ед.	-6,08
	из них воспитатели	шт.ед.	-
	учителя	шт.ед.	-0,55
	служащие	шт.ед.	-
	младший обслуживающий персонал	шт.ед.	-3,75
	из них младшие воспитатели, помощники воспитателя	шт.ед.	-1
4.3.1.	Причины, приведшие к изменению		оптимизация штатного расписания, изменение учебного плана
5.	Средняя заработная плата сотрудников, всего	руб.	25782,40
5.1.	в том числе руководители	руб.	37915
5.2.	педагогические работники	руб.	30178,80
	из них воспитатели	руб.	21324,20
	учителя	руб.	31503,20
5.3.	служащие	руб.	17354,50
5.4.	младший обслуживающий персонал	руб.	13995,20

	из них младшие воспитатели, помощники воспитателя	руб.	12112,5
--	--	------	---------

Раздел II
Результат деятельности учреждения

Показатели	Единица измерения	На начало года	На конец года	Отклонение (%)	Причина отклонения
Балансовая стоимость нефинансовых активов	руб.	215069237,01	225327512,84	4,8	Увеличение стоимости основных средств
Общая сумма выставленных требований в возмещение ущерба по недостаткам и хищениям материальных ценностей, денежных средств, а также от порчи материальных ценностей					
Дебиторская задолженность в разрезе поступлений, предусмотренных Планом финансово-хозяйственной деятельности	руб.	385833,58	187439,57	-51,4	Уменьшение задолженности за родительскую плату, за питание за счет родительских средств, по платным образоват.услугам.
Нереальная к взысканию дебиторская задолженность					
Кредиторская задолженность в разрезе выплат, предусмотренных Планом финансово-хозяйственной деятельности, всего	руб.	863001,75	787902,36	-8,7	
в том числе: заработная плата	руб.	0	0	-	

прочие выплаты	руб.	0	0	-	
начисления на выплаты по оплате труда	руб.	0	0	-	
услуги связи	руб.	31077,63	16072,23	-48,3	
Транспортные услуги	руб.	-	-	-	
коммунальные услуги	руб.	634945,51	628599,91	-1	
Работы и услуги по содержанию имущества	руб.	-	-	-	
Прочие работы и услуги	руб.	0	0	-	
прочие расходы	руб.	-	-	-	
приобретение основных средств	руб.	-	-	-	
приобретение матер.запасов	руб.	196978,61	143230,22	-27,3	
Просроченная кредиторская задолженность	руб.	-	-	-	
Суммы доходов, полученных от оказания платных услуг (выполнения работ)	руб.	17702065,36	21451689,47	21,2	
Цены (тарифы) на платные услуги (работы), оказываемые потребителями» в том числе	руб.	X	X		

плата за посещение дошкольной группы полного дня	руб,	1500	1680	12	
в т.ч. -плата за дополнительные главы по изучению русского языка	руб.	424	424	-	
-плата за дополнительные главы по изучению математики	руб.	424	424	-	
-плата за дополнительные главы по изучению обществознания	руб	424	424	-	
плата за лечебную физкультуру					
плата за дизайн-деятельность					
плата за подготовку руки к письму					
плата за обучение английскому языку					
плата за обучение рисованию					
плата за занятия спортивными единоборствами					
Общее количество потребителей, воспользовавшихся платными услугами (работами) учреждения: -платные образовательные услуги -питание за счет родит.средств	чел.	430 851	461 840	7,2 -1,3	
Количество жалоб потребителей	ед.	0	0	0	
Принятые по результатам рассмотрения жалоб меры		X	X	X	

Суммы кассовых и плановых поступлений и выплат

Наименование псказа геля	Единица измерения	План	Факт	% выполнения
Остаток средств на начало года	руб.	47018,41	122902,32	
Поступления, всего	руб.	122719261,49	122210175,04	99,6
в том числе: Субсидии на выполнение муницип. задания	руб.	88258302,84	88090032,26	99,8
материальная поддержка пед работников	руб.	-	-	-
Целевые субсидии	руб.	30606391,65	30316921,67	99,1
Поступления от оказания муницип. учреждением услуг, предоставл. которых для физ.и юрид.лиц осуществ.на платной основе, всего	руб.	3854567	3803221,11	98,7
в том числе -поступление род.платы за содерж.детей в дошкол. группе полного дня	руб.	380000	345843,66	91
-плата за изучение дополнительных глав учебных дисциплин	руб.	770970	770970	100
-плата за питание учеников в школьной столовой за счет родительских средств	руб.	2650000	2632810,45	99,4
-поступления от иной приносящей доход деятельности, всего	руб.	53597	53597	100
в т.ч. доходы от аренды имущества	руб.	-	-	
в т.ч. доходы от сдачи металлолома	руб.	31597	31597	100
в т.ч. доходы от компенсации с ФСС	руб.	22000	22000	100


в т.ч. доходы от безвозмездных перечислений	руб.	0	0	
Выплаты, всего	руб.	122766279,90	122134291,13	99,5
в том числе: заработная плата	руб.	68115139,32	68072455,98	99,9
прочие выплаты	руб.	3478068,61	3478068,61	100
начисления на выплаты по оплате труда	руб.	20458388,64	20445412,45	99,9
услуги связи	руб.	248686,97	248686,97	100
транспортные расходы	руб.	4467726,59	4373019,20	97,9
коммунальные услуги	руб.	5696771,74	5595684,28	98,2
страхование имущества	руб.	54589,64	54589,64	100
работы, услуги по содержанию имущества	руб.	1458769,72	1458769,72	100
Прочие работы, услуги	руб.	1638969,41	1638969,41	100
прочие расходы	руб.	1406894,59	1406894,59	100
Выплаты социального характера	руб.	1510588,13	1510588,13	100
приобретение основных средств	руб.	2033439,90	2033439,90	100
приобретение матер.запасов	руб.	12198246,64	11817712,25	96,9

Раздел III
Об использовании имущества, закрепленного за учреждением

№ п.п.	Отчетные сведения	Единица измерения	На начало отчетного периода	На конец отчетного периода
1.	Общая балансовая стоимость учреждения, всего	руб.	192531508,86	203310471,29
1.1.	Балансовая стоимость недвижимого имущества, закрепленного за учреждением на праве оперативного управления, всего	руб.	147737010,79	147737010,79
1.1.1	Балансовая стоимость недвижимого имущества, закрепленного за учреждением на праве оперативного управления и переданного в аренду	руб.	-	-
1.1.2	Балансовая стоимость недвижимого имущества, закрепленного за учреждением на праве оперативного управления и переданного в безвозмездное пользование	руб.		
1.2.	Балансовая стоимость движимого имущества, закрепленного за учреждением на праве оперативного управления, всего	руб.	44794498,07	55573460,50
1.2.1	Балансовая стоимость движимого имущества, закрепленного за учреждением на праве оперативного управления и переданного в аренду	руб.		
1.2.2	Балансовая стоимость движимого имущества, закрепленного за учреждением на праве оперативного управления и переданного в безвозмездное пользование	руб.		
2.	Количество объектов недвижимого имущества, закрепленных за учреждением на праве оперативного управления	шт.	29	29
3.	Общая площадь объектов недвижимого имущества, закрепленных за учреждением на праве оперативного управления, всего:	кв.м	19483	19483
3.1.	Общая площадь объектов недвижимого имущества, закрепленных за учреждением на праве оперативного управления и переданных в аренду	кв.м	-	-

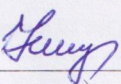
3.2.	Общая площадь объектов недвижимого имущества, закрепленных за учреждением на праве оперативного управления и переданных в безвозмездное пользование	кв.м		
4.	Объем средств, полученных от распоряжения имуществом, закрепленным за учреждением на праве оперативного управления	руб.	71605,37	71605,37
5.	Балансовая стоимость недвижимого имущества, приобретенного учреждением в отчетном году за счет средств, выделенных главным распорядителем средств бюджета	руб		-
6.	Балансовая стоимость недвижимого имущества, приобретенного учреждением за счет доходов, полученных от платных услуг			
7.	Балансовая стоимость недвижимого имущества, приобретенного учреждением за счет иных и источников приобретения			
8.	Балансовая стоимость особо ценного движимого имущества, находящегося у учреждения на праве оперативного управления	руб.	18871525,16	25077153,06

Руководитель муниципального
бюджетного учреждения (подразделения)


(подпись)

Платицына Л.В.
(расшифровка подписи)

Главный бухгалтер муниципального
бюджетного учреждения
(подразделения)


(подпись)

Ненашева С.Н.
(расшифровка подписи)